

Cyclovac


sposób na życie



CYCLOVAC

Pozwól ułatwić sobie życie!

System centralnego odkurzania może zostać zaprojektowany indywidualnie dla potrzeb każdego użytkownika, tak aby był niezastąpionym wsparciem w codziennych rutynowych obowiązkach. Niezwykle wydajne odkurzacze centralne i szeroka gama akcesoriów umożliwiają szybkie posprzątanie każdego domu od piwnicy aż po strych.



Zwiększ wydajność i szybkość sprzątania dzięki systemowi Retraflex®

Co jest bardziej poręczne od samoczynnie chowającego się węża ssącego?



Szufelka automatyczna DustPan obowiązkowo w każdej kuchni.



Strategicznie rozmieszczone gniazda ssące to klucz do sukcesu!



WallyFlex jest niezastąpiony w szybkim sprzątaniu wszelkich zabrudzeń.



Jak działa system centralnego odkurzania?

Odkurzacz centralny zamontowany poza pomieszczeniami mieszkalnymi (piwnica, garaż, kotłownia, itp.).



Gniazda ssące z wyjmowanym węzłem, szufelki automatyczne czy rozciągany wąż ssący WallyFlex, wszystkie te akcesoria połączone systemem rur schowanych w ścianach z odkurzaczem centralnym.



Wyciągnij z gniazda wymaganą długość węża ssącego i rozpocznij sprzątanie, a gdy jest już po wszystkim po prostu zassij wąż z powrotem do instalacji dzięki sile ssącej jednostki centralnej!



Łatwy montaż zarówno w nowo budowanych jak i już istniejących domach!

Retraflex®

Drzwi do kasety gniazda Retraflex® dostępne w kilku kolorach!

Drzwiczki gniazda ssącego Retraflex® II są montowane na etapie końcowego wykończenia instalacji. W zależności od kierunku chowania się węża ssącego (do góry lub do dołu) można je zamontować z klapką otwieraną do góry lub do dołu. Dzięki teleskopowej konstrukcji uszczelnienia posiadają tolerancję różnicy grubości tynku nawet do 1,8 cm. Drzwiczki są wykonane z wysokiej jakości, estetycznego i bardzo wytrzymałego na ścieranie tworzywa sztucznego. Uniwersalny design sprawia, że idealnie pasują do wystroju wnętrza domu.



Wężę Retraflex® SoftTouch oraz MaxFlow



Wężę dla systemu Retraflex®, wyprodukowane są technologii TwinCore™. Dzięki połączeniu w ich konstrukcji 2 tworzyw sztucznych EVA i PE, o różnych właściwościach mechanicznych wężę Retraflex® cechują się wysoką jakością oraz innowacyjnością.

Rdzeń węża Retraflex® wykonany jest z tworzywa EVA, które charakteryzuje niska waga, a przy tym elastyczność, odporność na zniekształcenia i rozrywanie. Dzięki tym właściwościom wąż jest niezwykle lekki, nie załamuje się, a przy tym jest odporny na rozciąganie i wszelkiego rodzaju skręcenia. Po przygnieceniu zachowuje pamięć kształtu i powraca do swojego pierwotnego przekroju.

Odwiedź naszą stronę www.retraflex.pl aby dowiedzieć się więcej.

Nigdy więcej nie będzie potrzeby przechowywania zwoju węża i przenoszenia go od jednego gniazda ssącego do drugiego!



> Po prostu wyciągnij wąż o wymaganej w danej chwili długości.



> Pociągnij za czarną rękojeść aby zablokować wąż ssący i włączyć odkurzacz centralny.



> Podczas gdy odkurzacz pracuje można go w każdej chwili wyłączyć i włączyć, wysuwając i chowając czerwony przełącznik ON-OFF.



> Po zakończonym sprzątnięciu popchnij czarną rękojeść aby odblokować wąż ssący.



> Zatkaj otwór rury ssącej, co spowoduje że wąż samoczynnie schowa się do instalacji.



> Zamknięcie drzwiczek spowoduje wyłączenie odkurzacza centralnego.



Rękojeść węża ze sterowaniem radiowym.



Bezprzewodowa rękojeść umożliwia załączenie i wyłączenie systemu z dowolnego miejsca w domu.



Dlaczego Cyclovac?

Cichy

Do wyciszenia jednostki centralnej użyto elementów gumowych i specjalnej pianki akustycznej. Dodatkowo urządzenia posiadają system niwelujący drgania i wibracje. Wszystkie te zabiegi konstrukcyjne sprawiły, że odkurzacze centralne Cyclovac są niesamowicie ciche.

Filtr pyłu węglowego

Specjalna wkładka filtracyjna wychwytuje ze strumienia powietrza chłodzącego silnik pył węglowy ze szczotek. Jedynie odkurzacze centralne Cyclovac wyposażone są w to rozwiązanie, dzięki temu na urządzeniu i w jego otoczeniu nie osadza się czarny pył, a powietrze którym oddychasz jest zawsze czyste!

Wydajny

Wytrzymały, nowoczesny i wydajny silnik wraz turbiną ze stożkową kierownicą wlotu powietrza gwarantują maksymalny przepływ powietrza.

Trwałe


Obudowa wykonana z najwyższej jakości stali pokrytej utwardzaną termicznie farbą proszkową.

Antyalergiczny

Wszystkie filtry mają właściwości HEPA (99,95% skuteczności dla zanieczyszczeń większych od $0,3\mu\text{m}$) i są mikrobójcze, co chroni przed wzrostem i namnażaniem się grzybów i bakterii mogących powodować alergię i zaburzenia układu oddechowego.

Super mocny

Maksymalna i stała w czasie siła ssąca niezależnie od sposobu wybranej filtracji.





Wszystkie filtry i worki filtracyjne są dostępne na www.cyclovac.pl



Filtracja Workowa



Skuteczny

Filtr workowy i filtr Cyclofiltr™ HEPA zapewnia filtrację na poziomie 99,95%.

Mocny

Stać siłą ssącą i maksymalna moc, niezależnie od ilości zanieczyszczeń w worku elektrostatycznym.

Higieniczny

Podczas użytkowania nie mamy kontaktu z zanieczyszczeniami. W celu ich usunięcia wystarczy po prostu zastąpić stary worek nowym. Te modele rekomendowane są dla osób z alergiami na kurz.

Filtracja Hybrydowa



Wygodny

Możesz używać odkurzacza z dodatkowym workiem lub bez. Wybór należy do Ciebie!

Skuteczny

Dodatkowy worek zatrzymuje wszelkie zanieczyszczenia i zapewnia stałą siłę ssącą. Możesz z niego zrezygnować, wówczas skuteczną filtrację zapewni odwrócony filtr samoczyszczący.

Mocny

Nie ma znaczenia czy używasz dodatkowych worków, czy nie. Twój odkurzacza zawsze zapewni maksymalną i stałą w czasie siłę ssącą niezależnie od ilości zassanych zanieczyszczeń.

Filtracja Cykloniczna



Skuteczny

Wydajna separacja zanieczyszczeń z wirującego powietrza bez żadnych dodatkowych filtrów i worków na zanieczyszczenia.

Ekonomiczny

Brak dodatkowych kosztów związanych z wymianą filtrów, a jedyną rzeczą jaką należy wyrzucać to zanieczyszczenia.

Mocny

Stać i niezmienna w czasie siła ssąca, niezależnie od ilości zasysanych zanieczyszczeń.


Małe dodatki, które pomogą w codziennych obowiązkach.



Cała gama najwyższej jakości ssawek, szczotek i turboszczotek pozwala posprzątać wszystko od podłogi aż po sufit!



Węże najwyższej jakości Cyclovac



Ergonomiczna, wytrzymała i przyjemna w użyciu rękojeść posiada obrotowy 360° przegub, który zapobiega skręcaniu się węża. Do regulacji siły ssącej służy suwak rozszczelniający [A], natomiast odkurzacz centralny uruchamia się przełącznikiem ON/OFF [B].



Gniazda ssące DecoVac



Eleganckie, niedrogie i bardzo wytrzymałe na trudne warunki eksploatacji, najwyższej jakości gniazda ssące DecoVac perfekcyjnie pasują do każdego wnętrza. Są dostępne wraz z ramkami w szerokiej gamie kolorów i wykończenia powierzchni.

Szufelki automatyczne KitVac



To niezastąpione narzędzie powinno obowiązkowo znajdować się w każdej kuchni, przedpokoju czy łazience. Bez męczącego schylania się podmiatamy zanieczyszczenia, które po prostu znikają po włączeniu stopą odkurzacza centralnego!

Aksesoria jakich potrzebujesz.



WallyFlex, Twój nowy pomocnik w domu.

WallyFlex jest elegancki, prosty w użyciu i bardzo praktyczny. Jest zawsze pod ręką tam gdzie go najczęściej potrzebujesz. Estetyczny i kompaktowy system zarządzania węzłem zamontowany na ścianie w Twoim domu zajmie niewiele miejsca, a rozciągnięty węzeł ma zasięg nawet do 4 metrów od miejsca zamontowania. Wąż jest wystarczająco długi aby objąć całe pomieszczenie, a niekiedy nawet pomieszczenie przylegające.

Zobacz WallyFlex w akcji na stronie www.wallyflex.pl.

Uchwyt do montażu WallyFlex w szafce kuchennej.



Uchwyt umożliwia zamontowanie węzła ssącego WallyFlex w dowolnym miejscu bez użycia płytki montażowej. Pozwala to na znaczne poszerzenie możliwych zastosowań dla tego urządzenia.

Łatwa dostępność i uproszczona obsługa sprawiają, że jest to doskonałe rozwiązanie do sprzątnięcia intensywnie użytkowanych pomieszczeń takich jak kuchnia, warsztat, garderoba, garaż, wiatrołap itd.

Rozwiązanie to łączy w sobie pozytywne cechy innych tego typu urządzeń dostępnych na rynku, nie powielając za razem ich wad. Podczas użytkowania nie ma potrzeby siłowania się z węzłem, a do obsługi wystarczy jedna ręka co jest niezwykle istotne podczas prac np. w kuchni lub warsztacie.



Odkurzacze centralne Cyclovac



Kompaktowy, dla małych domów i apartamentów



Dane techniczne	95	125	215
Seria	GS	GS	H
Moc ssąca [AirWatt]	600	700	650
Podciśnienie [kPa]	29,74	34,23	33,83
Poziom hałasu [dB]	54	59	59
Maks. ilość gniazd ssących	3	8	6
Przepływ powietrza [m ³ /h]	208,5	235,1	217,8
Maksymalny prąd [A]	6,8	7,5	7,3
Napięcie [V]	240	240	240
Maksymalna moc [W]	1522	1595	1550
Liczba silników	1	1	1
Liczba turbin	1	2	2
Pojemność worka [l]	16	16	22
Pojemność zbiornika [l]	n/d	n/d	17,4
Waga [kg]	9,1	12,7	12,8
Wysokość [cm]	71,1	71,1	97,2
Średnica [cm]	30,2	30,2	30,2
Filtracja	Worek elektrostatyczny	Worek elektrostatyczny	Filtracja hybrydowa
Czynnik filtrujący	Filtr workowy i filtr Cyclofiltre™	Filtr workowy i filtr Cyclofiltre™	Filtr workowy i/lub filtr samoczyszczący HEPA
Filtr pyłu węglowego	n/d	n/d	n/d
Gwarancja na wszystkie części urządzenia	10 lat	10 lat	10 lat
Gwarancja na prace serwisowe	5 lat	5 lat	5 lat

Najbardziej popularne dla domów
jednorodzinnych

Rekomendowane dla systemu
chowanego węża Retraflex®



615	725	925	7525		801C
			pot. szeregowo	pot. równoległe	
H	H	HD	HD		HD
700	677	635	1354		630
34,23	37,90	40,35	63,27	37,90	35,56
59	66	67	76	74	72
8	16	20	45	23	14
235,1	232,2	195,2	232,3	464,5	212,0
7,5	7,3	7,8	14,6		8,0
240	240	240	240		240
1595	1640	1745	3280		1660
1	1	2	2 (1+1)		1
2	2	2	4 (2+2)	2 i 2	2
22	22	22	22		n/d
17,4	23,3	23,3	23,3		23,3
14,4	14,4	14,4	Jednostka centralna: 17,0 Jednostka dodatkowa: 7,2		19,0
97,2	101,6	101,6	Jednostka centralna: 106,2 Jednostka dodatkowa: 42,2		102,1
30,2	35,8	35,8	Jednostka centralna: 35,8 Jednostka dodatkowa: 27,9		35,8
Filtracja hybrydowa	Filtracja hybrydowa	Filtracja hybrydowa	Filtracja hybrydowa		Pełna separacja cykloniczna
Filtr workowy i/lub filtr samoczyszczący HEPA	Filtr workowy i/lub filtr samoczyszczący HEPA	Filtr workowy i/lub filtr samoczyszczący HEPA	Filtr workowy i/lub filtr samoczyszczący HEPA		Separacja zanieczyszczeń z wirującego strumienia powietrza
n/d	✓	✓	✓	✓	n/d
10 lat	10 lat	15 lat lub 750 godzin	15 lat lub 750 godzin		10 lat
5 lat	5 lat	5 lat	5 lat		5 lat

Dlaczego Cyclovac?:

Doświadczenie

ponad 60-ciu lat w branży odkurzaczy centralnych oraz rozległa sieć fachowców na całym świecie.

Maksymalna moc i niezawodność

odkurzaczy centralnych renomowanej światowej marki znanej ze swej trwałości i wyjątkowej wydajności znacząco przewyższającej tradycyjne rozwiązania odkurzaczy przenośnych.

Bezkonkurencyjna ochrona gwarancyjna* abyś spał spokojnie.

Cyclovac oferuje niespotykane na skalę światową warunki gwarancji na swoje produkty! Dla niewrażliwych części odkurzaczy centralnych takich jak silniki i elektroniczne elementy sterowania gwarancja może wynosić nawet do 25 lat, a dla węży ssących, ssawek i szczotek nawet do 5-ciu lat! Firma oferuje też dożywotnią gwarancję na obudowę odkurzaczy centralnych.



* Szczegóły dotyczące gwarancji dostępne na stronie www.cyclovac.pl.

Consortes Sp.J.
84-123 Rekowo Górne
ul. Lipowa 17
Tel.: +48 58 672 15 05
Tel. kom.: +48 795 575 588
Serwis: +48 668 577 707
kontakt@cpdp.pl

www.cyclovac.pl
www.retraflex.pl

Przedstawiciel techniczno-handlowy Cyclovac:

 **CYCLOVAC**